

スマホを無料で

使う裏技解説ガイド

※当ページはPRを含みます

私のスマホ代は… 0円

「1年連続で達成中」

利用料金

< 2月のお支払い料金 (1/1 ~ 1/31ご利用分) >

確定

合計 0円

利用料金	2,181円
楽天ポイント利用	-2,181円

📅 ご請求とお支払い予定日について

⚙️ お支払い方法変更

利用料金・明細の確認


これ割と誰でもできるから、
方法を解説していきな～ ✨



ステップは3つ

20000円分のポイント
もらえる限定情報
アリ！

- ① 楽天モバイルを利用
- ② 楽天ポイントを貯める
- ③ 楽天ポイント優先で
スマホ代を支払う



具体的にやることを次のページから
説明するで〜。

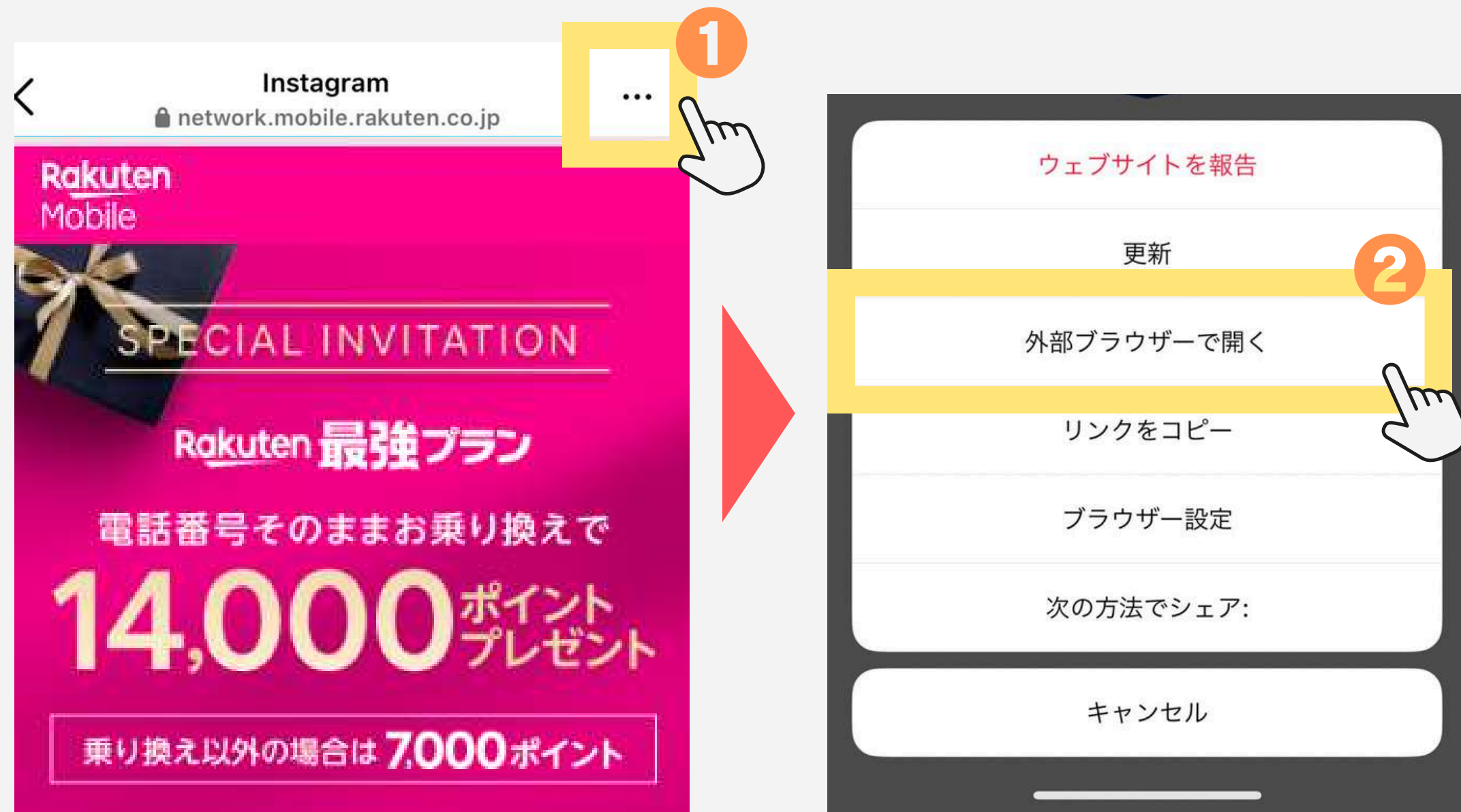
① 楽天モバイルを利用

＼ 楽天モバイル公式サイトへ ＼

ここをタップ



※リンクはブラウザで開いておく と 便利



楽天モバイルプランの特徴

- データ高速無制限
- アプリ利用で**国内通話無料**
- 圧倒的**低価格**



＼楽天モバイル公式サイトへ／

ここをタップ



通信が不安…

2024年6月～プラチナバンド導入で
通信環境が良くなったよ♪

The screenshot shows a mobile application interface for checking service areas. On the left, there's a white box with the title "サービスエリアマップ" (Service Area Map) and a date "2023年11月30日更新" (Updated Nov 30, 2023). Below the title are two buttons: "4G LTE" (grey) and "5G" (pink). A search bar with the placeholder text "市区町村名や住所を入力" (Enter city/town/village name or address) and a magnifying glass icon is highlighted with a yellow border. On the right, a map of the Kanto region is shown with a pink overlay indicating service areas. A "現在地" (Current Location) button is at the top right of the map. The map includes labels for cities like 川越 (Kawagoe), さいたま (Saitama), 川口 (Kawaguchi), 東京 (Tokyo), 川崎 (Kawasaki), 横浜 (Yokohama), and 船橋 (Funabashi). At the bottom of the map, there's a "Google" logo and some small text.

＼ここから対象エリアを確認できる／

ここをタップ



楽天モバイルの始め方

①まずは、ここからアクセスしよう✨

ここをタップ



このボタンから限定！

20000円分のポイントももらえる



※楽天カードを持っていない人は

ここをタップ



先に発行しておこう



③お申込みはこちらから申し込む

クーポンコード：SPUNXT000000004

お申し込みはこちら

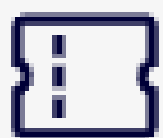
このボタンからのお申し込みのみ特典適用対象となります。



楽天会員ログイン画面に
遷移するからログインしよう ✨



④クーポンコードが適用されてるかチェック



クーポンコード **RKCMJT000000002**
が適用されました

[Spec]Rakuten_Card_Majitoku_Coupon_2

楽天カード2万ポイントキャンペーンクーポン
楽天カード会員+楽天モバイルを初めてお申し込み
みで20,000ポイントプレゼントキャンペーン
特典：20,000ポイント

※実際の番号は人によって異なるよ



⑤プランを選択にすすむ

① プランを選択する

クーポンを使用するにはプランを選択する必要があります

通話&データ

Rakuten最強プラン

980円～2,980円/月

1,078円～3,278円 (税込)

プラン料金は毎月のデータ利用量により変動します



 さらに詳しく

 プランを選択する



⑤通話や保障のプランを選択

15分（標準）通話かけ放題

プライベートでもビジネスでも毎月の請求額にせず、おトクに使いたい方におススメ！

15分（標準）通話かけ放題 1,100
に加入する / 月

初めてお申し込みの方は1か月無料

ノートン™ モバイルセキュリティ 220円 / 月
危険なWi-Fiやアプリ、Webサイト、ウイルスを検知し、お使いの製品を守ります
[サービスの特長を見る](#)

持ち込みスマホあんしん保証
プランのみをご契約の方が、ご利用中の製品の故障・破損・水没時に、新品同等の同一機種と交換できる保証サービスです。

※月額利用料はオプションを選択して、利用する製品を選択すると税込715円～1,309円の範囲で確定します。
[サービスの特長を見る](#) ・ [サービス料金を見る](#)

楽天モバイルWiFi by エコネット 398円 / 月
1か月無料
日本全国の有料Wi-Fiスポットを利用できます
[サービスの特長を見る](#)

あんしんコントロール by i-フィルター 330円 / 月

スマホ操作遠隔サポート 550円 / 月
専任オペレータがスマホ等の困りごとを遠隔でサポートします
[サービスの特長を見る](#)

 店頭でサポートを受けたい

あんしん操作サポート 550円 / 月
楽天モバイル取り扱い製品やアプリの操作方をショップでサポートします。アプリはSNSや楽天グループサービスの一部が対象です。
[サービスの特長を見る](#) ・ [サポート内容を見る](#)

 海外での通話を充実させたい

国際通話かけ放題 980円 / 月
対象の国と地域への通話がかけ放題になります

※本オプションサービスは、日割り対象外です

⑤simカードを選択

SIMタイプ

製品によってSIMタイプは異なります。ご使用になる製品に対応したSIMタイプを選択してください。

SIMとは



SIMカード

eSIM

eSIM

スマートフォンに内蔵された本体一体型タイプで

**使っている機種に合わせて選ぶ
(私はiphone 13proでeSIMやで)**



⑥本人確認書類提出方法を選択



書類画像をアップロードで確認

書類をカメラで撮影して、アップロードします。



AIかんたん本人確認 (eKYC)

eSIMをお申し込みでeSIM対応製品をお持ちの方は、手軽に開通できます。

運転免許証またはマイナンバーカードと顔写真を撮影する、オンラインでの本人確認です。

※カメラへのアクセスを許可してからご利用ください。



受け取り時に自宅で確認

お申し込み時の書類のアップロードをスキップして、商品の配達時に配達員に書類を提示します。

※以下のご利用いただけません。他の本人確認方法をご選択ください。



申し込み内容

1,081円~ 月額

受け取り時に自宅で確認がおすすめ



⑦電話番号の選択

← 電話番号の選択

表記の金額は税込です

他社から電話番号そのままでもり換え (MNP)

現在の電話番号を引き継ぐ

かんたん3ステップでもり換え！


MNPワンストップ（MNP予約番号不要）でカンタンに申し込みいただけます！



電話番号の入力



乗り換え手続き



ご利用開始の手続き



他社から電話番号そのままがおすすすめ



⑧住所が合っているか確認して 申し込む

受け取り方法

住所

変更

i 配送先住所・お届け日についてのご注意

配送先住所は、お申し込み内容にプランが含まれる場合、提出した本人確認書類と一致する必要があります。

当社または楽天モバイル公式 楽天市場店からお申し込み後、1日～3日程度で当社が指定する配送業者よりお届け致します。お申し込み内容の不備や登録審査状況、または品切れ・品不足などにより商品発送にお時間がかかる場合がありますので、あらかじめご了承ください。

申し込み内容

1,081円~ 月額

[詳細を見る](#)

申し込む



② 楽天ポイントを貯めよう

私がやっていること

1. 支出はほとんど楽天カードで支払う
2. 日用品など欲しいものは楽天市場で、セールやマラソン時にまとめ買い
3. 日常の店舗ではできるだけ、楽天Payで支払う

これを心がけるだけで
月1,000ポイントは貯まる

③ 楽天モバイルの支払い設定

① 楽天モバイルアプリの 「お支払い方法変更」から

Rakuten Mobile

31

利用料金

< 12月のお支払い料金 (11/1 ~11/30ご利用分) >

確定

合計 0円

利用料金	2,181円
楽天ポイント利用	-2,181円

📅 ご請求とお支払い予定日について

⚙️ お支払い方法変更

利用料金・明細の確認

②すべてのポイントを使うにして保存

すべてのポイントを使う


「プランお支払い」「製品のお支払い」にその時にあるすべてのポイントを使います。

※期間限定ポイントも使える♪

一部のポイントを使う

お支払い料金に対して指定した数のポイントを使います。

利用しない



保存する



これで **0円** で使えるで～ ✨

利用料金

< 12月のお支払い料金
(11/1 ~11/30ご利用分) >

確定

合計 **0円**

利用料金	2,181円
楽天ポイント利用	-2,181円

📅 ご請求とお支払い予定日について

⚙️ お支払い方法変更

利用料金・明細の確認

スマホ代0円は家計大助かり。
フリツモで大きな節約になるぞ。

20000ポイント
もらえるのは4月14日まで ✨

乗り換えるなら

楽天マジ得フェスティバル

楽天カード会員様対象 楽天モバイル初めてのお申し込みで

20,000ポイント

さらに お申し込み時に対象iPhoneを一括または24回払い購入で
最大20,000円値引き!

お申し込みは4/14(月)10:00まで

おはやめに

詳細を見る



半年分くらい、スマホが
これだけでタダで使える ✨



既に使ったことがある人も 14000ポイント

おはやめに



Rakuten
Mobile

SPECIAL INVITATION

Rakuten 最強プラン

電話番号そのままお乗り換えで

14,000ポイント
プレゼント

乗り換え以外の場合は 7,000ポイント

乗り換えるなら

詳細を見る



こちらいつ終了するか分からない、
三木谷さん限定リンクです ✨



さいごに…

もし質問とかあったらDMして～
20000円分のポイントもらえるのは

4月14日まで🌬️

やから、お得な機会を逃さんようにしてな。

＼ポイントもらえるのはここから限定／

ここをタップ



楽天モバイル歴7年か8年で
めっちゃ長いから、なんでも聞いてや。

